

# Årsredovisning



802014–8295

Räkenskapsåret 2022

Styrelsen för Posithiva Gruppen får härmed avge årsredovisning för räkenskapsåret 2022.

Årsredovisningen är upprättad i svenska kronor (SEK). Om inte annat särskilt anges, redovisas alla belopp i hela kronor (kr). Uppgifter inom parentes avser föregående år.

## Förvaltningsberättelse

### Verksamheten

#### *Allmänt om verksamheten*

Posithiva Gruppen (PG) är Sveriges största patientorganisation för personer som lever med hiv. Vi är en rikstäckande ideell, partipolitiskt och religiöst obunden medlemsförening.

Vårt syfte är att samla personer som lever med hiv till utbildning, kontakt, ge stöd samt erbjuda psykosocial verksamhet och skapa forum för utbyte av erfarenhet. Vi bevakar även rättigheter och arbetar för att öka kunskapen om hiv i samhället samt motverka stigmatisering och fördomar.

Idag är stora delar av vår verksamhet riktad till alla som lever med hiv, oavsett könsidentitet eller sexuell läggning. Våra ordinarie medlemmar är hivpositiva män som har sex med män men vem som helst kan bli stödmedlem och vi har idag målgruppspecifika verksamheter som till exempel Kunskapsnätverk för kvinnor som lever med hiv och Ung & Hiv.

Posithiva Gruppens arbete styrs och formas av personer som själva lever med hiv. Föreningen har sitt säte i Stockholm.

| <b>Flerårsöversikt (Tkr)</b>      | <b>2022</b> | <b>2021</b> | <b>2020</b> | <b>2019</b> |
|-----------------------------------|-------------|-------------|-------------|-------------|
| Intäkter                          | 9 386       | 7 521       | 7 356       | 6 380       |
| Resultat efter finansiella poster | 196         | 102         | 92          | -3          |
| Soliditet (%)                     | 1           | -12         | -19         | -25         |

Föreningens resultat och ställning i övrigt framgår av efterföljande resultat- och balansräkning med noter

|   | Not | 2022-01-01<br>-2022-12-31 | 2021-01-01<br>-2021-12-31 |
|---|-----|---------------------------|---------------------------|
| <b>Resultaträkning</b>  | 1   |                           |                           |
| <b>Föreningens intäkter</b>   |     |                           |                           |
| Nettoomsättning   |     | 88 485                    | 30 506                    |
| Bidrag från Myndigheter och organisationer                                  |     | 9 015 159                 | 6 909 730                 |
| Gåvor   |     | 100 000                   | 164 637                   |
| Medlemsavgifter   |     | 6 970                     | 6 900                     |
| Övriga rörelseintäkter  |     | 275 361                   | 409 047                   |
| <b>Summa föreningens intäkter</b>   |     | 9 385 974                 | 7 520 820                 |
| <b>Föreningens kostnader</b>  |     |                           |                           |
| Handelsvaror  |     | 1 870 856                 | -927 994                  |
| Övriga externa kostnader  |     | 2 928 655                 | -2 786 351                |
| Personalkostnader   | 2   | 4 322 788                 | -3 613 190                |
| Av- och nedskrivningar av materiella och immateriella anläggningstillgångar |     | 67 160                    | -90 579                   |
| <b>Summa föreningens kostnader</b>  |     | 9 122 299                 | -7 418 114                |
| <b>Rörelseresultat</b>  |     | 196 515                   | 102 706                   |
| <b>Finansiella poster</b>   |     |                           |                           |
| Övriga ränteintäkter och liknande resultatposter                            |     | 230                       | 0                         |
| Räntekostnader och liknande resultatposter                                  |     | -384                      | -141                      |
| <b>Summa finansiella poster</b>   |     | -154                      | -141                      |
| <b>Resultat efter finansiella poster</b>                                    |     | 196 360                   | 102 565                   |
| <b>Årets resultat</b>   |     | 196 360                   | 102 565                   |

| Balansräkning                                  | Not | 2022-12-31 | 2021-12-31 |
|--|-----|------------|------------|
| <b>TILLGÅNGAR</b>                              | 1   |            |            |
| <b>Anläggningstillgångar</b>                   |     |            |            |
| <b>Materiella</b>                              |     |            |            |
| <b>anläggningstillgångar</b>                   |     |            |            |
| Inventarier, verktyg och installationer        | 3   | 11 970     | 23 940     |
| Förbättringsutgifter på annans fastighet       | 4   | 157 218    | 212 408    |
| <b>Summa materiella anläggningstillgångar</b>  |     | 169 188    | 236 348    |
| <b>Finansiella</b>                             |     |            |            |
| <b>anläggningstillgångar</b>                   |     |            |            |
| Andra långfristiga fordringar                  | 5   | 195 000    | 195 000    |
| <b>Summa finansiella anläggningstillgångar</b> |     | 195 000    | 195 000    |
| <b>Summa anläggningstillgångar</b>             |     | 364 188    | 431 348    |
| <b>Omsättningstillgångar</b>                   |     |            |            |
| <b>Kortfristiga fordringar</b>                 |     |            |            |
| Kundfordringar                                 |     | 266 639    | 20 486     |
| Övriga fordringar                              |     | 46 320     | 46 040     |
| Förutbetalda kostnader och upplupna intäkter   |     | 167 584    | 26 809     |
| <b>Summa kortfristiga fordringar</b>           |     | 480 542    | 93 335     |
| <b>Kassa och bank</b>                          |     |            |            |
| Kassa och bank                                 |     | 1 625 334  | 889 343    |
| <b>Summa kassa och bank</b>                    |     | 1 625 334  | 889 343    |
| <b>Summa omsättningstillgångar</b>             |     | 2 105 876  | 982 678    |
| <b>SUMMA TILLGÅNGAR</b>                        |     | 2 470 064  | 1 414 026  |

| <b>Balansräkning</b>                         | <b>Not</b> | <b>2022-12-31</b> | <b>2021-12-31</b> |
|--|------------|-------------------|-------------------|
| <b>EGET KAPITAL OCH SKULDER</b>              | <b>1</b>   |                   |                   |
| <b>Eget kapital</b>                          |            |                   |                   |
| Eget kapital vid räkenskapsårets början      |            | -171 485          | -274 051          |
| Årets resultat                               |            | 196 360           | 102 565           |
| <b>Eget kapital vid räkenskapsårets slut</b> |            | <b>24 875</b>     | <b>-171 486</b>   |
| <b>Kortfristiga skulder</b>                  |            |                   |                   |
| Leverantörsskulder                           |            | 263 672           | 109 343           |
| Övriga skulder                               |            | 619 928           | 581 209           |
| Upplupna kostnader och förutbetalda intäkter |            | 1 561 589         | 894 959           |
| <b>Summa kortfristiga skulder</b>            |            | <b>2 445 189</b>  | <b>1 585 511</b>  |
| <b>SUMMA EGET KAPITAL OCH SKULDER</b>        |            | <b>2 470 064</b>  | <b>1 414 026</b>  |

## Noter

### Not 1

#### Redovisnings- och värderingsprinciper

##### Allmänna upplysningar

Årsredovisningen är upprättad i enlighet med årsredovisningslagen och Bokföringsnämndens allmänna råd (BFNAR 2016:10) om årsredovisning i mindre företag.

#### Anläggningstillgångar

Tillämpade avskrivningstider:

|   |       |
|---|-------|
| Förbättringsutgifter annans fastighet   | 10 år |
| Inventarier, verktyg och installationer | 5 år  |

## Nyckeltalsdefinitioner

Soliditet (%) 1%

Justerat eget kapital (eget kapital och obeskattade reserver med avdrag för uppskjuten skatt) i procent av balansomslutning (totalt kapital).

| <b>Not 2</b>                  | <b>2022</b> | <b>2021</b> |
|-------------------------------|-------------|-------------|
| <b>Medelantalet anställda</b> |             |             |
| Medelantalet anställda        | 7           | 5           |

| <b>Not 3</b>                                    | <b>20221231</b> | <b>20211231</b> |
|---|-----------------|-----------------|
| <b>Inventarier, verktyg och installationer</b>  |                 |                 |
| Ingående anskaffningsvärden                     | 59 850          | 221 737         |
| Uttrangering                                    | 0               | -161 887        |
| <b>Utgående ackumulerade anskaffningsvärden</b> | 59 850          | 59 850          |
| Ingående avskrivningar                          | -35 910         | -185 827        |
| Uttrangering                                    | 0               | 161 887         |
| Årets avskrivningar                             | -11 970         | -11 970         |
| <b>Utgående ackumulerade avskrivningar</b>      | - 47 880        | -35 910         |
| <b>Utgående redovisat värde</b>                 | 11 970          | 23 940          |

| <b>Not 4</b>                                    | <b>20221231</b> | <b>20211231</b> |
|---|-----------------|-----------------|
| <b>Förbättringsutgifter på annans fastighet</b> |                 |                 |
| Ingående anskaffningsvärden                     | 354 013         | 354 013         |
| Inköp   | 0               | 0               |
| <b>Utgående ackumulerade anskaffningsvärden</b> | 354 013         | 354 013         |
| Ingående avskrivningar                          | -141 605        | -62 996         |
| Årets avskrivningar                             | -55 190         | -78 609         |
| <b>Utgående ackumulerade avskrivningar</b>      | -196 795        | -141 605        |
| <b>Utgående redovisat värde</b>                 | 157 218         | 212 408         |

| <b>Not 5</b>                                | <b>20221231</b> | <b>20211231</b> |
|---|-----------------|-----------------|
| <b>Andra långfristiga fordringar</b>        |                 |                 |
| Hysesdeposition till bostadsrättsföreningen | 195 000         | 195 000         |

Stockholm 2023-03-15

**Roger Larsson**  
Ordförande

**Patrik Furtenbach**  
Vice ordförande

**Hamidullo Hodjaev**  
Ledamot

**Aleh Palubentsau**  
Ledamot

**Rolf Nissen**  
Kassör













## Revisorspåteckning

Min revisionsberättelse har lämnats

Christina Wahlström  
Auktoriserad revisor

Signaturerna i detta dokument är juridiskt bindande. Dokumentet är signerat med Addo Sign säkra digitala signatur. Undertecknarens identitet registreras fysiskt i det elektroniska PDF-dokumentet och visas nedan.

## Undertecknare

|  |  |   |  |
|--|--|---|--|
| <br><b>ROGER LARSSON</b><br>Ordförande  | <br>sksltjnnsZWE+IJJDQES7A<br>2023-03-15 15:05  | <br><b>PATRIK FURTENBACH</b><br>Vice ordförande          | <br>RU3T/LuVEeg9O+OaPd/bNg<br>2023-03-15 15:53  |
| <br><b>HAMIDULLO HODJAEV</b><br>Ledamot | <br>7OCtsApPy8uvQZj/sOHSbQ<br>2023-03-15 16:33  | <br><b>ALEH PALUBENTSAU</b><br>Ledamot                   | <br>leINaR3V9w5BNXCBhOJEDw<br>2023-03-15 18:23  |
| <br><b>ROLF NISSEN</b><br>Kassör       | <br>tNriXmv+506YU8e2WZqlSw<br>2023-03-15 22:20 | <br><b>CHRISTINA WAHLSTR...</b><br>Auktoriserad revisor | <br>aVXH72kuLmlywXRN8+9GOw<br>2023-03-16 14:12 |

## Dokument i försändelsen

Årsredovisning PG 2022.pdf

*Detta dokument*



Dokumentet signeras digitalt med den säkra signeringstjänsten Addo Sign. Signaturbeviset i dokumentet säkras och valideras med det matematiska hashvärdet för originaldokumentet.

Dokumentet är låst för ändringar och tidsstämplat med ett certifikat från en betrodd tredje part. Alla kryptografiska signeringsbevis är inbäddade i PDF-dokumentet ifall de ska användas för validering i framtiden.

### Hur man verifierar dokumentets äkthet

Dokumentet är skyddat med ett Adobe CDS-certifikat. När dokumentet öppnas i Adobe Reader ser det ut att vara signerat genom Addo Sign signeringstjänst.